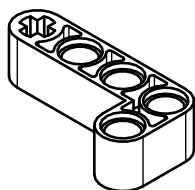
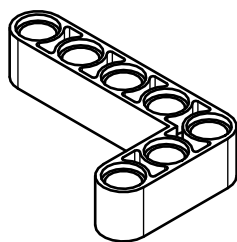


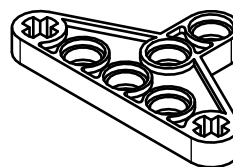
BE KĄ 4X2 1KR



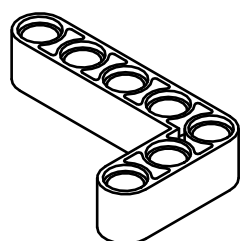
BE KĄ 5X3



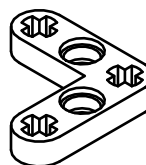
BE KĄ 5x3 ŚR 2KR TR



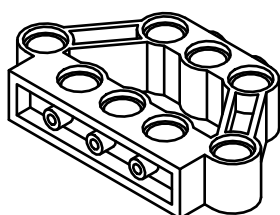
BE KĄ 5X3



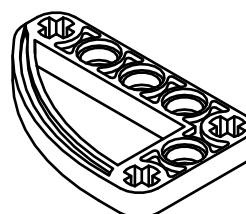
BE KĄ 3X3 3KR




BE KĄ UKŁAD V



BE KĄ C 5X3 3KR ŁUK



Projektował: Łukasz Rębisz	Data: 2013-02-20	Podpis:	Podziałka:	Materiał:	Masa:
Rysował: Łukasz Rębisz			1:1		Nie dotyczy
Sprawdził:				Format:	Arkusz:
Zatwierdził:				A4	1 / 1
Politechnika Rzeszowska im. Ignacego Łukasiewicza Wydział Budowy Maszyn i Lotnictwa Katedra Konstrukcji Maszyn			Nazwa części: BELKI KĄTOWE		
			Nr normy lub rysunku: 2		